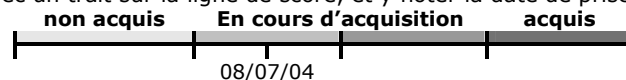


Evaluation des acquisitions pour l'auto-contrôle et le traitement du diabète

Positionner la progression des acquisitions avec un trait sur la ligne de score, et y noter la date de prise en compte, comme suit :

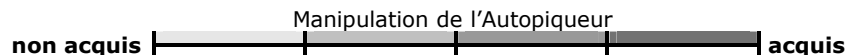


Étiquette patient

Pour évaluer la qualité des gestes, se référer à une grille commune à l'équipe, consignée dans un classeur pédagogique pour les soignants

Auto surveillance de la glycémie capillaire:

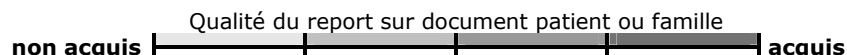
Objectifs glycémiques du pt: avant repas:après repas.....
Pt satisfait de son équilibre actuel.....oui.....non



Non de l'Auto piqueur:
Convient-il au patient ?



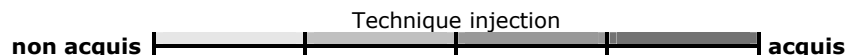
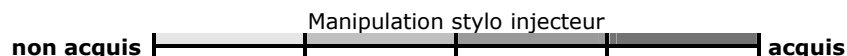
Non du lecteur : Etat de marche :
convient-il au patient :



Nombre de glycémies/j en moyenne:
post prandiales /jour ou par semaine :

Insuline : matériel utilisé :

Ce matériel convient - il au patient ? oui non
Aiguilles adaptée ? oui non longueur:
Variation des sites d'injections ? oui non
Lypodystrophies ? oui non

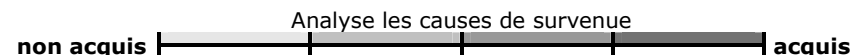
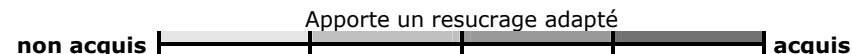



surveillance des pieds

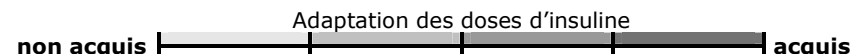
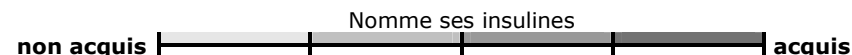
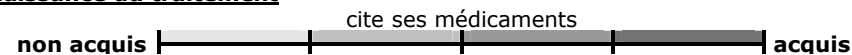
Pense important d'examiner tous les jours ses pieds oui non
Peut sans difficultés réaliser cette surveillance oui non

Hypoglycémie : le patient en fait-il ?

Connaissance du chiffre de l'hypoglycémie ?
Le patient a-t-il du sucre sur lui ?



Connaissance du traitement



Si patient diabétique de type1

Acétone :

